

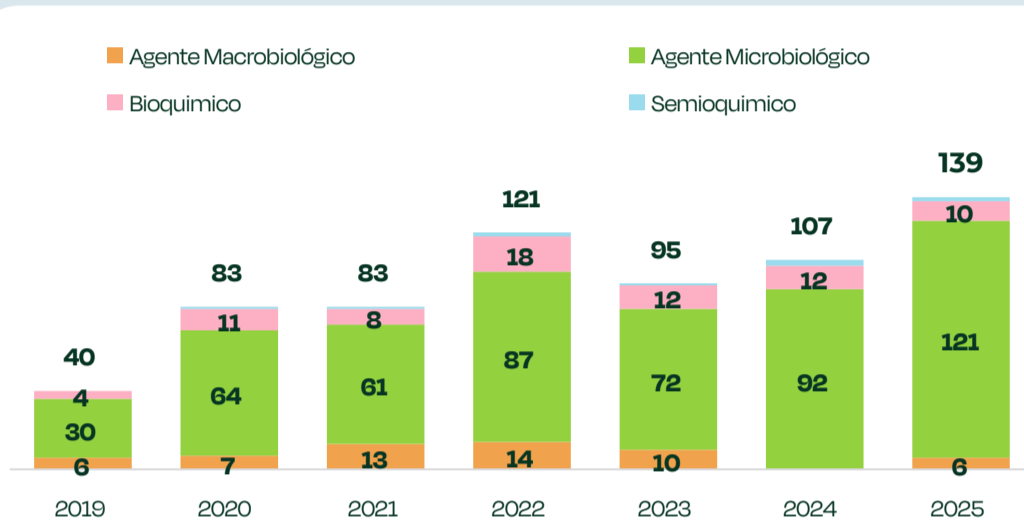
# Brasil atinge recorde de registros de novos produtos agrícolas em 2025, com 139 biológicos e 560 químicos

## Registros Novos Produtos

**São Paulo, 19 de dezembro de 2025** - De janeiro até a presente data, foram registrados 139 produtos biológicos em 2025, superando o recorde de 2022 que totalizou 121 registros. O segmento de agente microbiológico totalizou 121 novos registros (87% do total), acima do ano anterior. A saber, os agentes microbiológicos contemplam microrganismos como bactérias, fungos e vírus aplicados contra pragas e doenças. O balanço é do CropData, portal de dados da CropLife Brasil.

Entre os fatores, o aumento de registros se deve a entrada de novas empresas no setor e ampliação da área de biológicos na indústria multinacional.

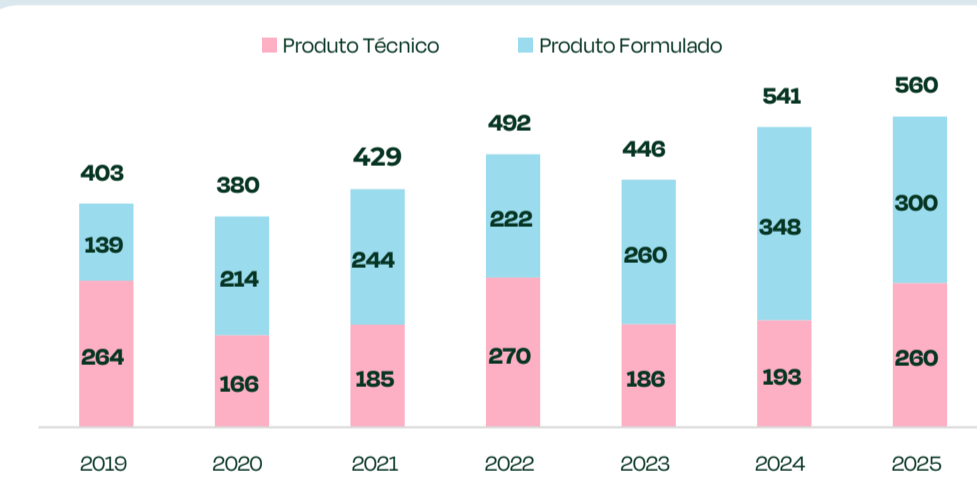
**Figura 1 - Produtos biológicos com registro ativo no Brasil**



Fonte: MAPA. Elaboração: Move Analytics. Divulgação: CropData.

No segmento de químicos, o Brasil também bateu recorde de registros, do início do ano até a presente data. Foram registrados 560 novos produtos entre produtos técnicos (produto obtido diretamente de matéria prima, base industrial para formulação dos agrotóxicos) e produtos formulados (produto com base em produto técnico e ingrediente ativo já registrado através de dossiê de estudos completos). Em 2024, ano recorde até então, foram 541 registros. A diferença entre os anos é a distribuição entre o produto formulado e o técnico, pois no comparativo entre 2025 versus 2024, houve retração de registro de produto formulado e crescimento no registro do produto técnico.

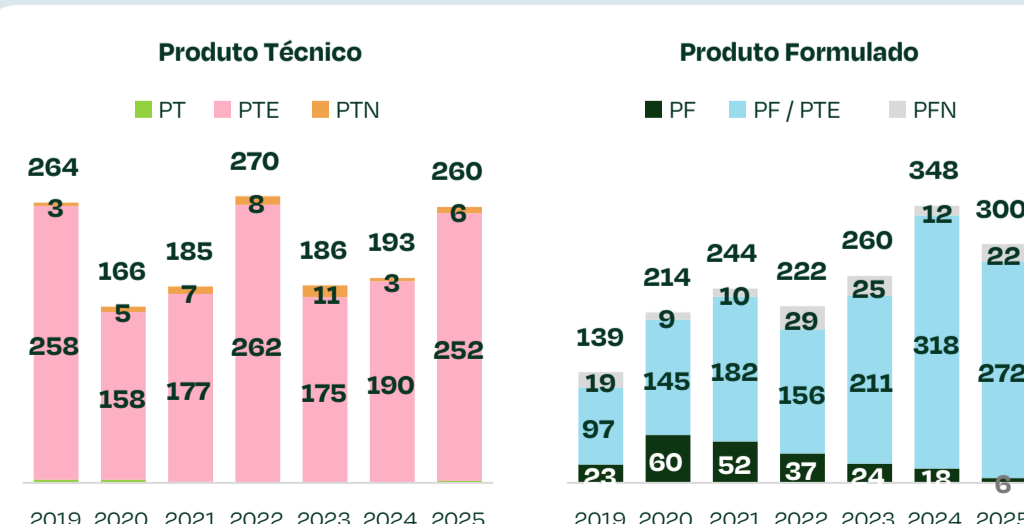
**Figura 2 - Defensivos químicos com registros ativos no Brasil**



Fonte: MAPA. Elaboração: Move Analytics. Divulgação: CropData.

O detalhamento dos produtos formulados e técnicos registrados em 2025 demonstra que quase 95% deles referem-se a produtos já existentes no mercado, sendo, neste caso, a aprovação de produtos genéricos com moléculas que já validadas. De moléculas novas foram 6 novos registros de produto técnico e 22 registros de novos produtos formulados.

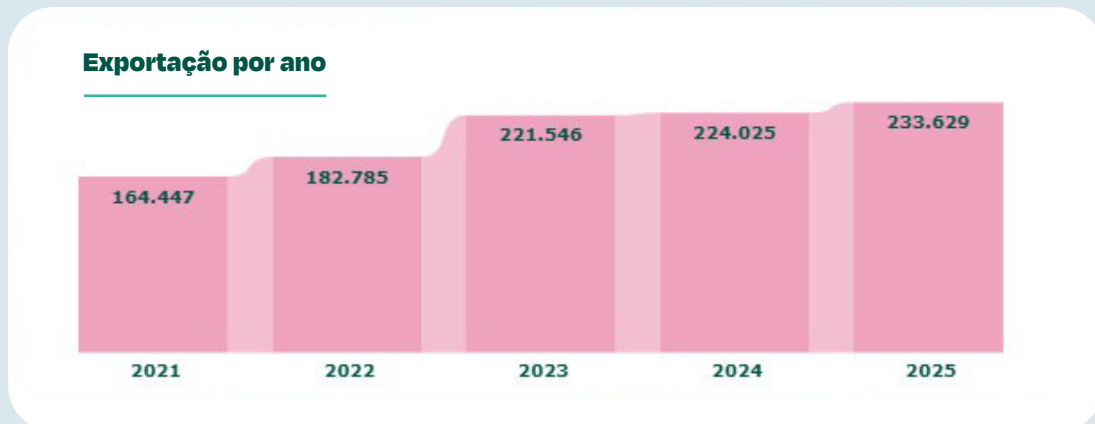
**Figura 3 - Defensivos químicos com registros ativos no Brasil por categoria**



Fonte: MAPA. Elaboração: Move Analytics. Divulgação: CropData.

As exportações de sementes agrícolas mantiveram a tendência observada no mês anterior e apresentaram pico de receita na série histórica dos últimos 5 anos, considerando período de janeiro a novembro. Em 2025 foram US\$ 233 milhões de dólares, com cerca de US\$ 10 milhões acima de 2023 e 2024.

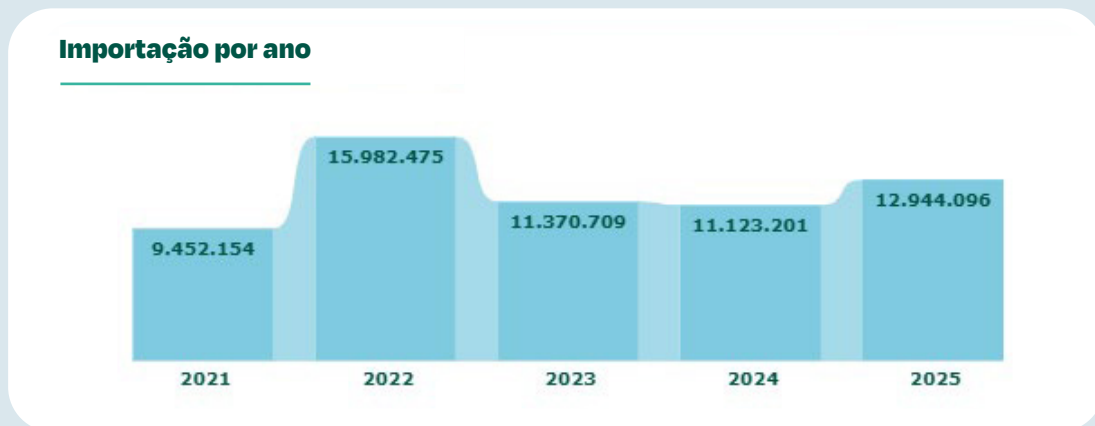
**Figura 4 - Exportações sementes (janeiro a novembro)**



Fonte: **Comex. Elaboração: Cropdata.**

As importações de produtos químicos no acumulado de janeiro a novembro de 2025 tiveram alta de 16% em receita, totalizando US\$ 12,9 bilhões de dólares, aumento de US\$ 1,8 bilhões em comparação ao mesmo período de 2024. A CropLife Brasil monitora o desembarque de defensivos químicos formulados e, também, em composição técnica e matéria-prima importada, estes dois últimos utilizados pela indústria de defensivos químicos para formulação local.

**Figura 5 - Importações Defensivos Químicos (janeiro a novembro)**



Fonte: **Comex. Elaboração: Cropdata.**

Assim como anteriormente, o aumento da receita de importações está diretamente relacionado ao maior volume importado no período. De janeiro a novembro, o volume importado aumentou em 24% - de 1.305.312 toneladas em 2024 para 1.621.095 toneladas em 2025.

